

BIOPSIA POR SISTEMA MAMOTOMO

AX04-POE-UGCPM-010-V.1.



1.-Colocar cubeta



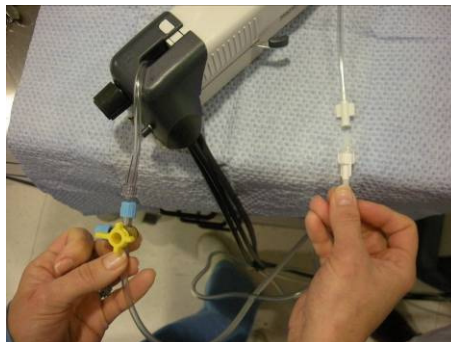
2. Conectar los cables azul, negro y verde



3.- Montar la aguja al HOLSTER (todo a las 12 horas).



4. Conectar el tubo corto del set de tubos a la cubeta.



5. Conectar el conector blanco del set de tubos al conector blanco de la aguja y el transparente al transparente



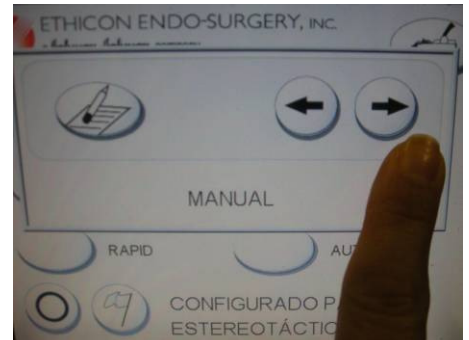
6. Conectar el otro extremo del set de tubos a la unidad principal



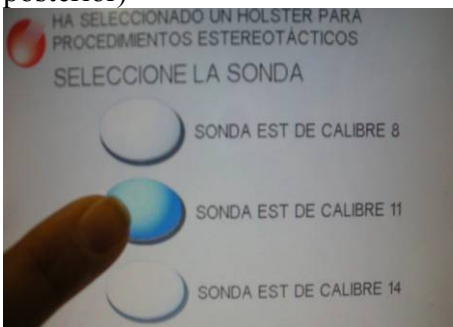
7. Encender el equipo (interruptor posterior)



8. Pulsar "manual"



9. Pulsar "adelante"



ERROR: stackunderflow
OFFENDING COMMAND: ~

STACK: